



Lourde chute des importations européennes de jeans en 2020: -21% !

Publié le 3 juin 2021

[Modifier l'article](#)

[Voir les stats](#)



Jean-François Limantour

President of Evalliance

188 articles

En 2020, les 27 états-membres de l'Union européenne ont importé 395 millions de jeans en denim pour un total de 3,35 milliards d'euros.

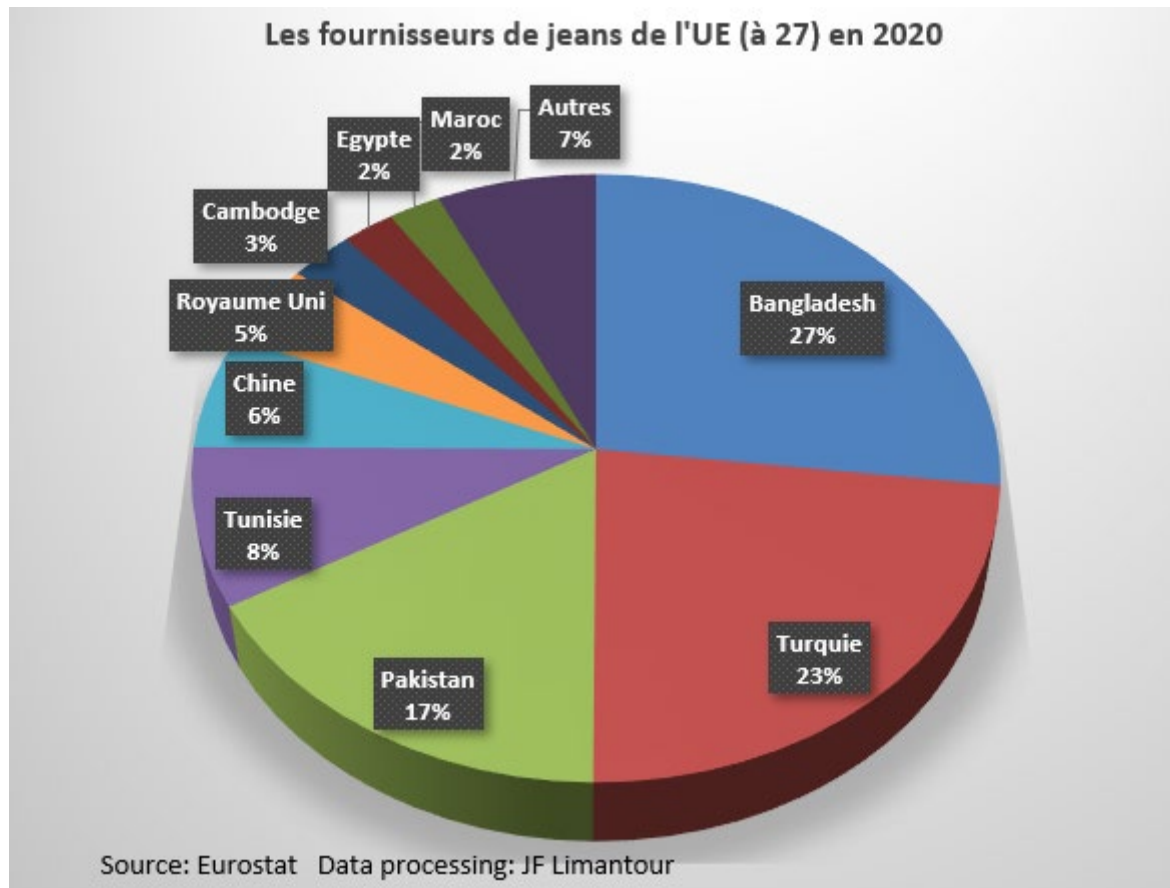


La baisse en valeur en 2020 est de 21 % et en nombre de pièces de 24 % alors que le prix moyen augmentait de 3 %.

Plombé par l'épidémie de Covid 19, l'année 2020 restera une année noire pour ce marché du jean en denim, pourtant l'un des plus dynamiques et des plus importants parmi les marchés européens d'habillement. L'année 2021 devrait marquer un fort rebond !

Les fournisseurs de jeans de l'Union européenne

L'Union européenne compte 120 fournisseurs de jeans mais seule une poignée d'entre eux ont des performances significatives. Les 5 premiers - **Bangladesh, Turquie, Pakistan, Tunisie, Chine** - totalisent 81 % des ventes totales de jeans à l'UE.



Tous les fournisseurs ont vu leurs ventes lourdement chuter en 2020 : **Bangladesh** (-21%) ; **Turquie** (-12%) ; **Pakistan** (-19 %) ; **Tunisie** (-15 %) ; **Chine** (-36 %) ; **Royaume-Uni** (-20 %) ; **Cambodge** (-37 %) ; **Egypte** (-32 %) ; **Maroc** (-47 %) ; **Vietnam** (-17 %) ; etc.

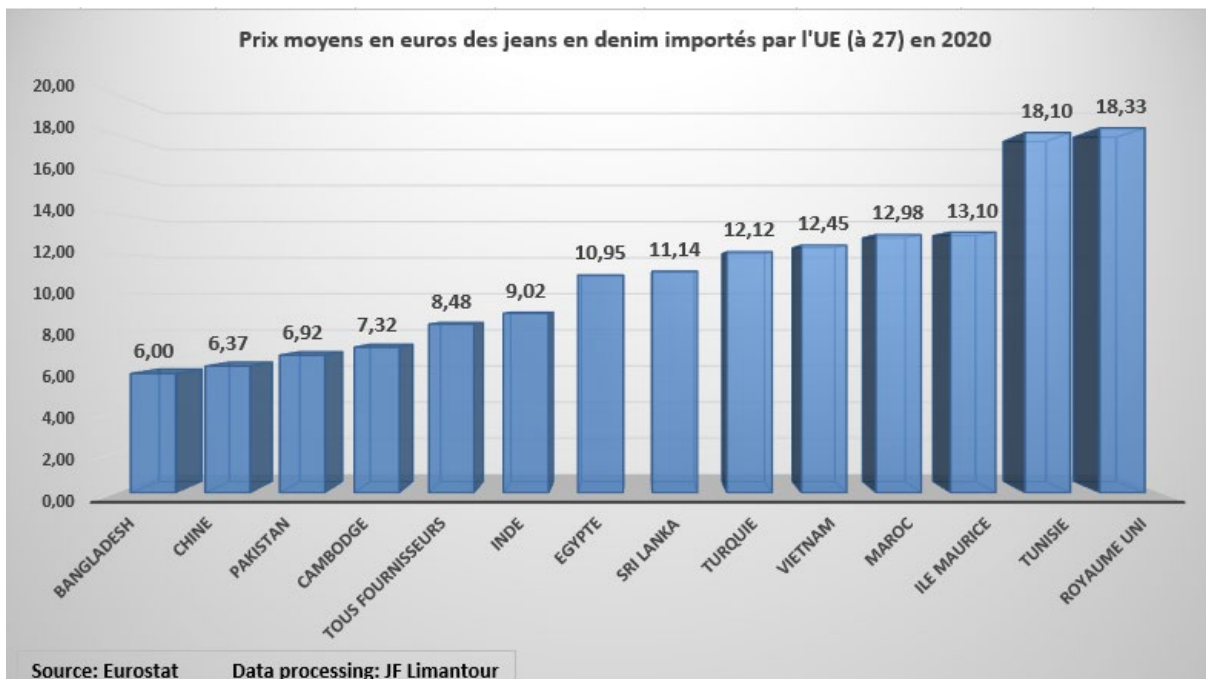
Les prix des jeans importés par l'Union européenne

Le prix moyen des jeans en denim importés par l'Union européenne a progressé de 3 % en 2020 pour se situer à 8,48 euros / pièce. Mais la dispersion des prix autour de cette moyenne est importante et éclaire sur le niveau de gamme des divers fournisseurs :

Avec des prix unitaires moyens de 6 à 7 euros, on trouve des fournisseurs tels que le Bangladesh, la Chine, le Pakistan et le Cambodge.

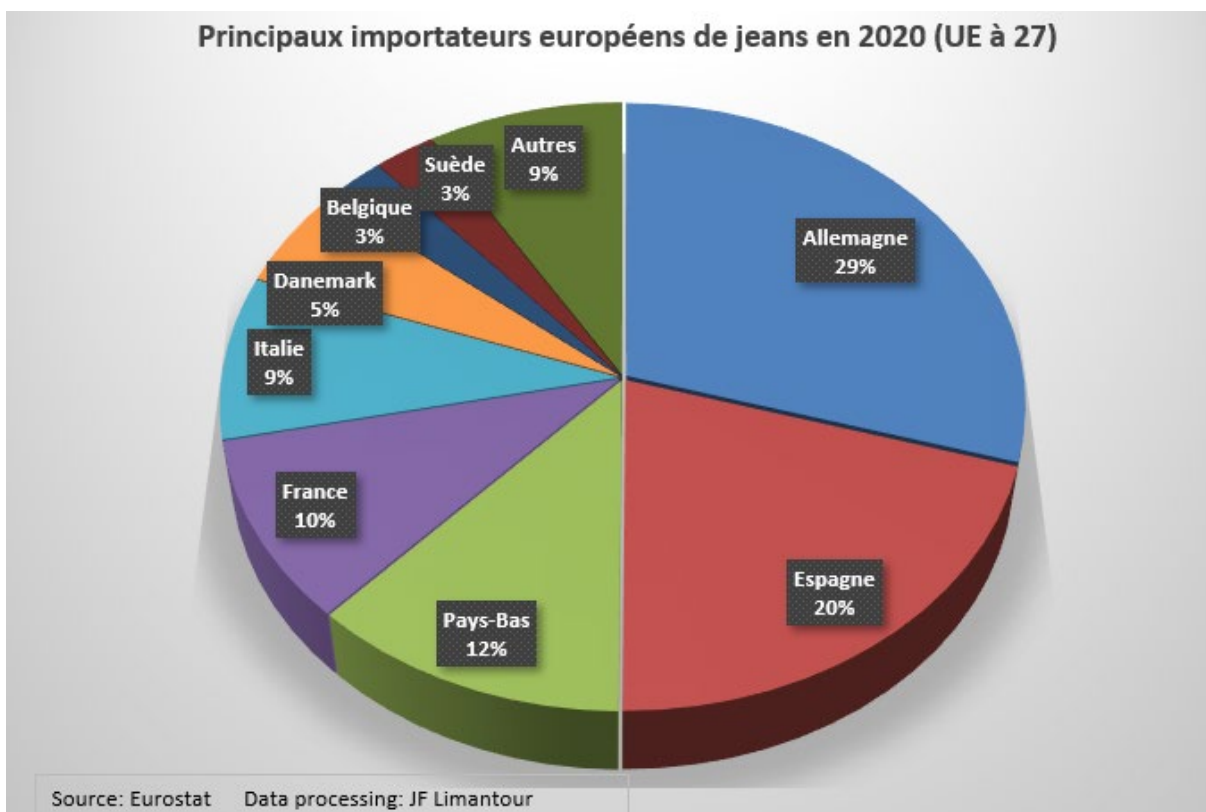
Le milieu de gamme est occupé par des pays comme l'Inde, l'Egypte, la Turquie, le Vietnam ou le Maroc.

Dans le moyen/haut de haut de gamme, se situent des fournisseurs tels que la Tunisie (18,10 euros/pièce), le Royaume-Uni (18,33 euros/pièce), la Suisse (24,83 euros), les Etats-Unis (59,00 euros), le Japon (69,29 euros).



Les importations de jeans par état-membre

80 % des importations de jeans de l'Union européenne ont été réalisées par 5 états-membres : l'Allemagne, l'Espagne, les Pays-Bas, la France et l'Italie.

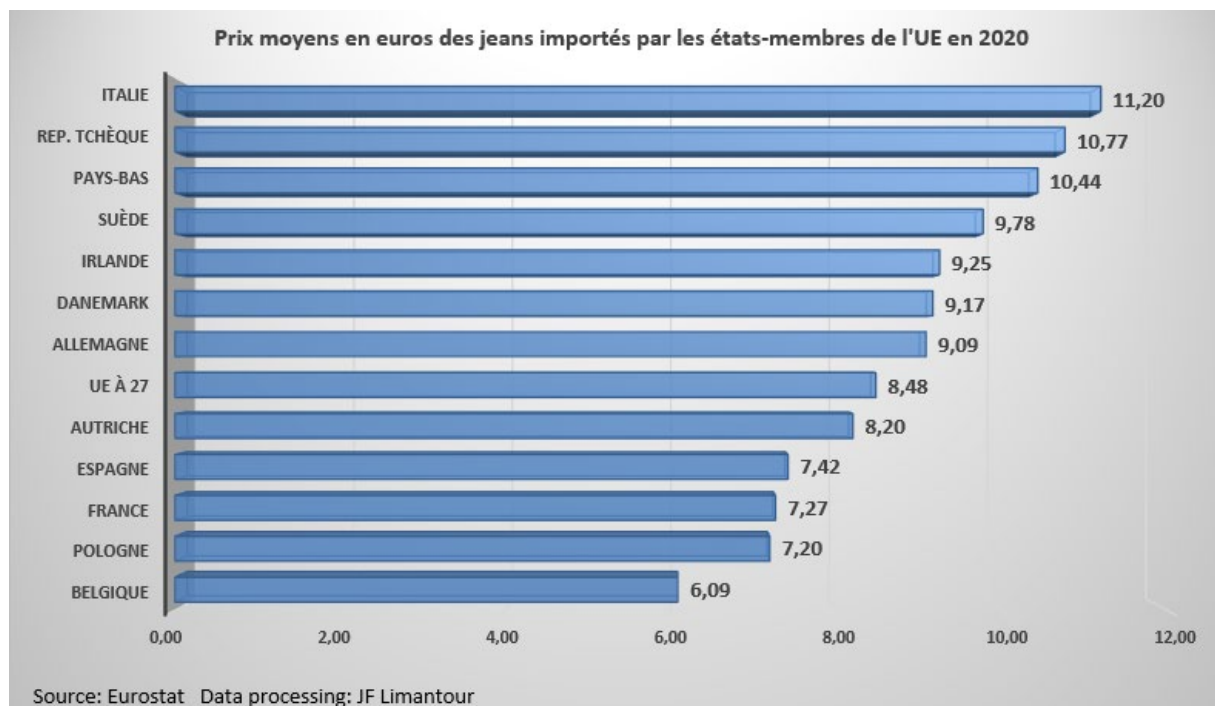


On notera qu'une bonne partie de jeans importés par les Pays-Bas arrivent d'Asie à Rotterdam pour être réexportés vers les autres marchés européens.

Les autres marchés de moindre importance sont la Belgique, deux pays nordiques (Danemark et Suède), la République Tchèque, l'Irlande, la Pologne et l'Autriche.

Il est intéressant de noter que les prix unitaires moyens des jeans importés par l'Union européenne varient d'un état-membre à l'autre. Mais les écarts par rapport à la moyenne de 8,48 euros ne sont pas très importants.

L'Espagne, la France, la Pologne et la Belgique importent en moyenne les jeans les moins chers, contrairement à des pays tels que l'Italie, la République Tchèque, les Pays-Bas ou les pays nordiques.



Les importations intra-communautaires de jeans

En 2020, les 27 états-membres de l'Union européenne ont échangé entre eux d'importantes quantités de jeans. Ces échanges intra-communautaires ont porté sur 276 millions de pièces pour une valeur légèrement supérieure à 4 milliards d'euros, soit un prix unitaire moyen de 14,5 euros.

Les principaux exportateurs de jeans vers leurs partenaires européens ont été l'Allemagne, l'Espagne, la Pologne, les Pays-Bas et l'Italie. Dans le cas d'exportateurs comme l'Allemagne ou l'Espagne, ces exportations concernent en partie des jeans plutôt haut de gamme fabriqués nationalement, pour une autre large partie de jeans produits en sous-traitance en Europe de l'Est ou en Méditerranée et enfin, pour une troisième partie, de jeans importés d'Asie et réexportés en l'état.

Les principaux importateurs du commerce intra-européen de jeans sont l'Allemagne, la France, la Pologne et les Pays-Bas.

Commerce intra-communautaire de jeans en 2020					
Exportateurs de jeans vers l'UE					
Rang	Exportateurs	Part en %	Rang	Importateurs	Part en %
1	Allemagne	29%	1	Allemagne	26%
2	Espagne	15%	2	France	12%
3	Pologne	15%	3	Pologne	12%
4	Pays-Bas	11%	4	Pays-Bas	10%
5	Italie	8%	5	Autriche	6%
6	Danemark	5%	6	Italie	5%
7	Rep. Tchèque	4%	7	Belgique	5%
8	France	3%	8	Espagne	4%
9	Belgique	3%	9	Suède	4%
10	Suède	2%	10	Rep. Tchèque	3%

Source: Eurostat Data processing: JF Limantour

Jean-François Limantour
Président d'Evalliance
3 juin 2021